

## Produkte verwalten

Die Liste der Produkte finden Sie in verschiedenen Warenwirtschafts-Apps:

- Lager
- Einkauf
- Verkauf
- Kassensystem
- Labor







## Produktübersicht

Allgemeine Informationen	Verkauf	Einkauf	Lager	Buchhaltung	Medizinische Daten	Verordnungsdaten	FAM Info	Inhaltsstoffe	Nebenwirkung	Risiken
Produktinteraktionen	Indikationen									

Wenn Sie in der Produktliste ein Produkt auswählen, bekommen Sie eine Gesamtübersicht mit allen Informationen zu dem Produkt selbst.

Die Informationen sind in verschiedene Tabs aufgeteilt. Von den Allgemeinen Informationen bis hin zu Indikationen.

Außerdem haben Sie im oberen Bereich verschiedene Button mit Informationen zu vorrätigen Produkten, Produktbewegungen u.m..

 Gehe zu Website	 5,00 Einheiten Vorrätig	 5,00 Einheiten Prognostiziert	 Eingang: 1 Ausgang: 4	 5,00 Einheiten Verkauft	 0 Nachbestellre...
--	---	---	--	---	--

## Etiketten drucken

Sie haben die Möglichkeit für jedes Produkt Etiketten in verschiedenen Größen zu drucken. Dafür gehen Sie auf den Button **ETIKETTEN DRUCKEN**. Außerdem können Sie auswählen ob die Etiketten mit oder ohne Preis gedruckt werden sollen.

Bei "Zusätzlicher Inhalt" können Sie Freitext eingeben, der anschließend mit auf das Etikett gedruckt wird.

## Produkt auffüllen

☎ 02761 835 1071 @ info@ginkgo-pharmasoft.com 🌐 https://www.ginkgo-pharmasoft.com 🏠 USt.: DE355829665

In der Produktübersicht können Sie direkt Produkte bestellen. Dafür gehen Sie auf den Button **AUFFÜLLEN**. Je nach Ihrer Produktkonfiguration kann das Starten einer Auffüllung eine Angebotsanfrage, einen Fertigungsauftrag oder einen Transfer auslösen.

Sie können die Menge, das geplante Datum und das Lagerhaus auswählen. Außerdem können Sie eine bevorzugte Route auswählen